

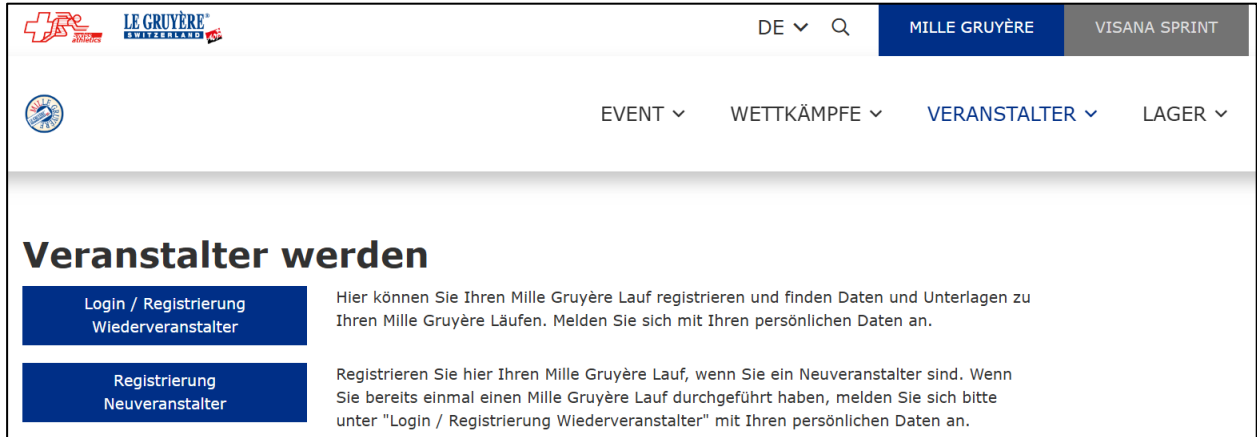
Anleitung und Funktionen des Nachwuchsprojekt Tools

Inhalt

1	Registrierung einer Veranstaltung	2
1.1	Veranstaltungs-Kategorie	2
1.2	Veranstaltung	3
1.3	Kontakt.....	4
1.4	Material	4
1.5	Weiteres	5
2	Veranstalter Login	5
2.1	Benutzerprofil	6
2.2	Meine Wettkämpfe	6
3	Startmöglichkeiten	6
3.1	Subwebseiten	7
4	Anmeldung	7
4.1	Via Suchmaske	8
4.2	Via Formular.....	9
4.3	Via Coach Login	10

1 Registrierung einer Veranstaltung

Unter <https://www.mille-gruyere.ch/de/veranstalter/login-registrieren/> kann das Login für den Veranstalter, respektive die Registrierung von Veranstaltungen aufgerufen werden.



The screenshot shows the website interface with the following elements:

- Language selector: DE
- Search icon: Q
- Event categories: MILLE GRUYÈRE, VISANA SPRINT
- Navigation menu: EVENT, WETTKÄMPFE, VERANSTALTER, LAGER
- Section title: **Veranstalter werden**
- Buttons:
 - Login / Registrierung Wiederveranstalter
 - Registrierung Neuveranstalter
- Text for Wiederveranstalter: "Hier können Sie Ihren Mille Gruyère Lauf registrieren und finden Daten und Unterlagen zu Ihren Mille Gruyère Läufen. Melden Sie sich mit Ihren persönlichen Daten an."
- Text for Neuveranstalter: "Registrieren Sie hier Ihren Mille Gruyère Lauf, wenn Sie ein Neuveranstalter sind. Wenn Sie bereits einmal einen Mille Gruyère Lauf durchgeführt haben, melden Sie sich bitte unter 'Login / Registrierung Wiederveranstalter' mit Ihren persönlichen Daten an."

1. Ihre Logindaten gelten für alle Nachwuchsprojekte von Swiss Athletics und Weltklasse Zürich (Visana Sprint, Mille Gruyère und UBS Kids Cup). Falls Sie bereits Veranstalter eines UBS Kids Cups, eines Visana Sprints oder eines Mille Gruyère sind, können Sie denselben Benutzernamen und dasselbe Passwort verwenden.
2. Bei der erstmaligen Registrierung wählen Sie den Button «Registrierung Neuveranstalter». Sobald Sie die erste Registrierung abgeschlossen haben, erhalten Sie den Benutzernamen und das Passwort für Ihren Veranstalterbereich. Sie können somit in Zukunft über den Button «Login/Registrierung Wiederveranstalter» einerseits Ihre bestehenden Veranstaltungen einsehen oder neue Veranstaltungen erfassen, wobei Ihre Stammdaten bereits vorausgefüllt werden.

1.1 Veranstaltungskategorie

Als erstes muss die Wettkampfkategorie und die Eventkategorie für Ihre Veranstaltung ausgewählt werden.



The screenshot shows the registration form with the following fields and buttons:

- Section title: **Wettkampfregistrierung**
- Navigation tabs:
 - Veranstaltungs-Kategorie (active)
 - Veranstaltung
 - Kontakt
 - Material
 - Weiteres
- Field: Wettkampftyp * (Dropdown menu, value: Mille Gruyère)
- Field: Wettkampfkategorie * (Dropdown menu)
- Buttons: Zurück, Weiter

Bei «lokalen Ausscheidungen» können drei Typen unterschieden werden, die unterschiedliche Funktionen mit sich bringen:

- Offener Teilnehmerkreis → Die Veranstaltung wird in den Startmöglichkeiten aufgelistet und jeder kann sich für diesen Wettkampf anmelden.
- Eingeschränkter Teilnehmerkreis → Die Veranstaltung wird in den Startmöglichkeiten aufgelistet, der Veranstalter muss jedoch zusätzlich eine Teilnahmeeinschränkung mitgeben, welche auf der Subwebseite ersichtlich sein wird. Es handelt sich hierbei lediglich um ein Textfeld ohne automatisierte Prüfung dahinter. Die Prüfung der Einhaltung obliegt dem Veranstalter.
- Geschlossener Teilnehmerkreis → Es wird angenommen, dass der Teilnehmerkreis bereits bekannt und in sich geschlossen ist. Somit wird die Veranstaltung gar nicht als Startmöglichkeit auf der Webseite aufgelistet.

Bei «Kantonalfinal» können zwei Typen unterschieden werden, die unterschiedliche Funktionen mit sich bringen:

- Offener Teilnehmerkreis → Jedes Kid mit identischem Qualifikationskanton kann sich für den entsprechenden Kantonalfinal anmelden.
- Qualifikation erforderlich → Jedes Kid mit identischem Qualifikationskanton und mit dem in unserer Datenbank im Hintergrund hinterlegten Häckchen «qualifiziert Kantonalfinal» kann sich für den entsprechenden Kantonalfinal anmelden.

1.2 Veranstaltung

Im nächsten Reiter werden die Daten zur Veranstaltung erfasst. Hier ein paar Hinweise:

- Homologation: Falls Ihre Sportanlage von Swiss Athletics überprüft wurde (Homologiert), kann die Sportanlage aus dem Katalog ausgewählt werden. Falls Sie Ihre Sportanlage nicht im Katalog finden, wählen Sie «nicht homologiert» und schreiben Sie die Bezeichnung der Sportanlage ins Textfeld.
- Jüngste Kategorie: Grundsätzlich umfasst der Mille Gruyère die Kategorien M/W7-M/W15. Der Schweizer Final wählt als jüngste Kategorie M/W10. M/W6 als jüngste Kategorie gibt es nur in wenigen Fällen, und zwar wenn der Veranstalter bewusst eine weitere Kategorie für noch jüngere anbieten möchte.
Je nach Wahl der jüngsten Kategorie werden ab Stufe Kantonalfinal die Bestellmöglichkeiten angepasst.
- Erwartete Teilnehmerzahl: Dieser Wert wird als Maximalwert für die Startnummer Bestellung übernommen.
- Je nach getroffener Auswahl des Eventtyps erscheint ein Feld «Teilnahmeinschränkung». Die eingetragenen Hinweise erscheinen als Pop Up auf der Subwebseite.
- Qualifikation für Kantonalfinal/ Qualifikation für Schweizer Final: Die Veranstalter geben an wie viele sich aus ihrer Veranstaltung für die nächste Stufe qualifizieren. Die getroffene Auswahl bewirkt, dass in TAF3 den entsprechenden Resultaten bzw. den Athlet/innen ein Q hinterlegt wird. Der Veranstalter kann diese manuell ändern falls nötig. Mit dem Upload der Resultate erhalten die entsprechenden Personen in unserer Datenbank das Häckchen qualifiziert und können sich für die nächste Stufe anmelden.
- Bei der Auswahl «keine direkte Qualifikation» werde keine Q's automatisch vergeben.

Wettkampfregistrierung

Veranstaltungs-Kategorie	Veranstaltung	Kontakt	Material	Weiteres
Homologation *		Sportanlage / Stadion *		
<input type="text"/>		<input type="text"/>		
<small>Geben Sie an, ob Ihre Sportanlage von Swiss Athletics überprüft wurde (Homologiert). In diesem Fall kann die Sportanlage aus dem Katalog ausgewählt werden.</small>				
Jüngste Kategorie *				
<input type="text"/>				
Erwartete Teilnehmerzahl *				
<input type="text" value="0"/>				
Zeitmessung *		Benutzte Auswertungssoftware *		
<input type="text"/>		<input type="text"/>		
Teilnahmeinschränkung *		Qualifikation für Regionalfinal *		
<input type="text"/>		<input type="text"/>		
<small>Dieser Text wird auf der Subwebseite der Veranstaltung angezeigt. Bspw.: Nur Kinder und Jugendliche mit Vereinsitz oder Wohnort aus dem Dorf XY sind teilnahmeberechtigt. Andere getätigte Anmeldungen werden nach dem Anmeldeschluss gelöscht.</small>		<small>Geben Sie an, wer sich aus Ihrer Veranstaltung für den Regionalfinal qualifiziert. Konsultieren Sie dafür den Qualifikationsmodus ihres Kantons. Nach dem Resultat Upload Ihrer Veranstaltung werden die entsprechenden Personen für die Anmeldung am Regionalfinal freigegeben.</small>		

1.3 Kontakt

Als «Kontakt» sind die Daten der Ansprechperson zu hinterlegen. Die Bankdaten sind aktuell erst ab Stufe Kantonalfinal obligatorisch, damit Auszahlungen gewährleistet werden können.

Wettkampfregistrierung

Veranstaltungs-Kategorie	Veranstaltung	Kontakt	Material	Weiteres
Vorname *		Nachname *		
<input type="text"/>				
Adresse *				
<input type="text"/>				
Adresszusatz (optional)				
<input type="text"/>				
PLZ *		Ort *		
<input type="text"/>		<input type="text"/>		

IBAN




Name der Bank	Kontoinhaber
<input type="text"/>	<input type="text"/>
Adresse des Kontoinhabers	
<input type="text"/>	
PLZ des Kontoinhabers	Ort des Kontoinhabers
<input type="text"/>	<input type="text"/>
Zurück	Weiter

1.4 Material

Die bestellbaren Materialien werden hier je nach Stufe der Veranstaltung angezeigt. Maximalbestellmengen wurden hinterlegt und falls die Anzahl vorgegeben ist, sind die Felder nicht bearbeitbar.

Per Post versendete Materialien werden an die Lieferadresse geschickt. Bei Abweichung zum Kontakt bitte anpassen. Materialien, welcher der Logistiker bringt, werden direkt zur Veranstaltung gebracht.

Wettkampfregistrierung

Veranstaltungs-Kategorie	Veranstaltung	Kontakt	Material	Weiteres
Startnummer	 Format 210x150mm Inkl. Sicherheitsnadeln	400	Erwartete Teilnehmerzahl	
Diplom	 Vorgedruckte Diplome Inhalt leer, zum bedrucken	DE: 0 FR: 0 IT: 0	Mindestbestellmenge: 0 Maximalbestellmenge: 200	
Medaille	 Ich interessiere mich für individuell gestaltbare Medaillen von der Firma RUSTO AG bei einer Serienbestellung von 3 Jahren. Kontaktaufnahme durch RUSTO AG		Die Zwischenbarette mit der Jahreszahl drauf erhalten Sie jeweils kostenlos. RUSTO AG erstellt Ihnen kostenlos und unverbindliche Gestaltungsvorschläge. Spezialpreis: CHF 6.50 / Medaille + Werkzeugkostenanteil 175.- - 15% Rabatt	

1.5 Weiteres

Unter «Weiteres» können zusätzliche Dateien (Ausschreibungen, Zeitpläne, etc.) oder das eigene Vereinslogo hochgeladen werden. Zudem können auf spezielle Gegebenheiten der Veranstaltung aufmerksam gemacht werden oder Sie können Bemerkungen an Swiss Athletics richten.

Mit dem Bestätigen des Verhaltenskodex, kann der Wettkampf registriert werden.

Wettkampfregistrierung

Veranstaltungs-Kategorie Veranstaltung Kontakt Material **Weiteres**

Dateiupload (PDF, Excel) Logo Upload (JPG, PNG, GIF, BMP)

Keine ausgewählt Keine ausgewählt

Sie haben die Möglichkeit, jetzt oder später mittels Login zusätzliche Informationen (wie beispielsweise den Zeitplan, die Riegeinteilung oder allgemeine Weisungen) als PDF-File hochzuladen. Diese Files liegen anschliessend auf Ihrer Veranstaltungssubwebseite zum Download bereit. Wenn Sie ein Logo hochladen, dann erscheint es auf Ihrer Veranstaltungssubwebseite und im downloadbaren Infoblatt.

Spezielle Bemerkungen zur Veranstaltung

Die in diesem Feld eingegebenen Bemerkungen erscheinen auf Ihrer Veranstaltungssubwebseite und dem dort hinterlegten Infoblatt.

Telefon tagsüber / Mobile veröffentlichen?
Die von Ihnen angegebene Telefonnummer darf auf der Veranstaltungssubwebseite und allfällig bestellten Flyern und Plakaten publiziert werden.

E-Mail veröffentlichen?
Die von Ihnen angegebene Emailadresse darf auf der Veranstaltungssubwebseite und allfällig bestellten Flyern und Plakaten publiziert werden.

Telefon privat veröffentlichen?

Bemerkungen

Dieses Feld ist für allgemeine Bemerkungen gedacht. Die Inhalte werden nicht publiziert.

Ich bestätige, dass ich mit den Daten der Teilnehmenden sorgfältig umgehe und ausschliesslich für die Wettkampfabwicklung verwende. Zudem halte ich mich an den Verhaltenskodex von Swiss Athletics.

2 Veranstalter Login

Nach erstmaligem Registrieren oder wenn bereits ein Login aus einem anderen Nachwuchsprojekt besteht, können sich Veranstalter via Benutzernamen und Passwort in den Veranstalterbereich einloggen.

Veranstalter werden

Login für Wiederveranstalter

Ihre Logindaten gelten für alle Nachwuchsprojekte von Swiss Athletics und Weltklasse Zürich (Visana Sprint, Mille Gruyère und UBS Kids Cup). Sie können für die Administration und Verwaltung aller Nachwuchsprojekt genutzt werden. Falls sie Veranstalter eines weiteren Nachwuchsprojektes neben dem Mille Gruyère Lauf sind, können Sie sich dort mit denselben Logindaten anmelden. ✕

Benutzername / E-Mail-Adresse *

✓

Passwort *

✓

[Passwort vergessen?](#)

2.1 Benutzerprofil

Im Benutzerprofil sind die hinterlegten Kontaktdaten des Veranstalters hinterlegt. Diese können zurzeit nur eingesehen, aber nicht direkt bearbeitet werden. Hierzu ist ein Mail an nachwuchsprojekte@swiss-athletics.ch erforderlich.

2.2 Meine Wettkämpfe

Alle eigenen registrierten Wettkämpfe sind unter «Meine Wettkämpfe» einsehbar. Es ist ersichtlich, ob die registrierte Veranstaltung bereits genehmigt wurde oder es sich noch um einen neuen Antrag handelt. Sobald die Veranstaltung genehmigt ist und es sich nicht um eine geschlossene Veranstaltung handelt, erscheint sie in den Startmöglichkeiten.

Meine Wettkämpfe						Zurück	Abmelden
Kanton	Austragungsdatum	Wettkampfname	Veranstaltungsort	Wettkampfkategorie	Antrag		
Nidwalden	28.02.2023	Tests	Test	Regionalfinal	Neuer Antrag	Details	
Schaffhausen	28.02.2023	Test Bemerkung	Nidau	lokale Ausscheidung	Neuer Antrag	Details	
Schaffhausen	28.02.2023	Test Bemerkung	Nidau	lokale Ausscheidung	Genehmigt	Details	

Unter Details sind Ihre gemachten Angaben einzusehen. Aktuell müssen Änderungswünsche in den Sparten «Veranstaltungs-Kategorie», «Veranstaltung», «Kontakt», «Bankinformationen», «Material», und «Lieferinformationen» via nachwuchsprojekte@swiss.athletics.ch gemeldet und angepasst werden. Es ist jedoch jederzeit möglich sein eigenes Vereinslogo und Dokumente wie Ausschreibung, Zeitplan etc. zur Veranstaltung hochzuladen. Unter Downloads steht ein zusammenfassendes Infoblatt sowie die stets aktuellen Anmeldungen zur Verfügung.

3 Startmöglichkeiten

Alle registrierten, bewilligten und nicht geschlossenen Veranstaltungen werden in den «Startmöglichkeiten» aufgelistet. Die Liste kann nach Spalte sortiert werden und zudem bestehen diverse Filter- und Suchmöglichkeiten.

Startmöglichkeiten						
Suche: Wettkampfname		Filtermöglichkeiten: Optionale Einstellungen				
<input type="text"/>		2023				
Veranstaltungsort		Kanton auswählen				
<input type="text"/>		Kategorie auswählen				
<input type="text"/> Von		<input type="text"/> Bis				
<input type="checkbox"/> Vergangene Wettkämpfe anzeigen						
Kanton	Austragungsdatum	Wettkampfname	Veranstaltungsort	Wettkampfkategorie	Teilnahme einschränkung	
Freiburg	11.04.2023	Meeting interne du SAB	Bulle	lokale Ausscheidung	Offen	Details
Tessin	26.04.2023	Finale regionale Ticino	Bellinzona	Regionalfinal	Offen	Details
Freiburg	28.04.2023	Bahnvolkslauf mit Ausscheidung	Murten	lokale Ausscheidung	Eingeschränkt	Details
Neuenburg	29.04.2023	Finale régionale NE + JU	Couvet	Regionalfinal	Offen	Details


Über die jeweiligen Buttons «Details» werden die Subwebseiten der Veranstaltungen geladen.

3.1 Subwebseiten

Für jede Veranstaltung gibt es eine Subwebseite mit den zusammengefassten Informationen zur Veranstaltung. Die Daten stammen aus der Registrierung der Veranstaltung. Sofern eine eigene Webseite angegeben wurde, wird der Name des durchführenden Vereins mit dieser Webseite verlinkt. Das Vereinslogo wird oben rechts angezeigt. Durch den Hinweis «Homologiert» ist ersichtlich, ob die Veranstaltung auf einer homologierten Anlage stattfindet.

Mille Gruyère - Die schnällschte Seeländer

lokale Ausscheidung



Details

Ort:	Lyss
Sportanlage:	Sportzentrum Grien
Adresse:	Oberer Aareweg 37, 3250 Lyss
Datum:	07.05.2023
Startzeit:	12:30 Uhr
Veranstalter:	Turnverband Bern-Seeland
Homologiert	Nein
Anmeldeschluss:	30.04.2023
Nachmeldungen auf Platz möglich:	Nein
Startgeld:	CHF 10

[Zurück zur Übersicht](#)

Auskunft

Name: Andreas Schäfer
E-Mail: la-wettkampf@tb-seela...

Dateien herunterladen ▾
Infoblatt herunterladen
[Zur Anmeldung](#)

Zu jeder Veranstaltung wird automatisch ein Infoblatt mit den wichtigsten Informationen erstellt und zum Herunterladen bereitgestellt. Allfällige Dateien wie Ausschreibung oder Zeitpläne, die hochgeladen wurden, werden ebenfalls dargestellt. Von den Subwebseiten der Veranstaltungen führt ein Button direkt zur Anmeldung.

4 Anmeldung

Es existieren drei verschiedene Methoden ein Kid für eine Veranstaltung anzumelden:

- Via Suchmaske
- Via Formular
- Via Coach Login

Anmeldung

Suche zur Anmeldung deinen Nachnamen (oder Vorname + Nachname), deine Kid-ID oder deine Lizenznummer in unserer Datenbank.

→ Ich finde meinen Namen nicht über die Suche oder habe noch keine Kid-ID / Lizenznummer

Anmeldung als Swiss Athletics Coach tätigen

Lizenznummer

Passwort

[Einloggen](#)

4.1 Via Suchmaske

Alle Kids, welche schon einmal an einem Nachwuchsprojekt mitgemacht und die erforderlichen Grunddaten in unserer Datenbank vollständig hinterlegt haben, erscheinen in der Suche. Die Grunddaten sind definiert als Name, Vorname, Adresse, Jahrgang und Geschlecht. Da die Datenbank erst ab 2023 für den Visana Sprint und den Mille Gruyère eingesetzt wird, bestehen hier keine Daten aus Vorjahren und es muss allenfalls bei der «erstmaligen» Registrierung im Jahr 2023 auf die zweite Methode, dem Formular, ausgewichen werden.

Anmeldung

Suche zur Anmeldung deinen Nachnamen (oder Vorname + Nachname), deine Kid-ID oder deine Lizenznummer in unserer Datenbank.

In der Suchmaske kann entweder nach dem Nachnamen oder Vor- und Nachnamen gesucht werden. Weiter besteht die Möglichkeit die Suche anhand der eigenen Kid-ID oder der Lizenznummer von Swiss Athletics zu tätigen.

Alle Treffer aus der Suche werden angezeigt. Das gesuchte Kid soll ausgewählt werden.

Teilnehmendes Kind

Vorname *	<input type="text" value="Ben"/>
Nachname *	<input type="text" value="Muster"/>
Jahrgang *	<input type="text" value="2008"/>
Lizenznummer	<input type="text"/>
Verein	<input type="text" value="Berner Fussballschule"/>
Qualifikations-Kanton *	<input type="text" value="Bern"/>
Neue E-Mail *	<input type="text"/>
Art der E-Mail-Adresse *	<input type="text"/>

Ich - und bei minderjährigen Teilnehmern der gesetzliche Vertreter - bestätige, dass ich die [Teilnahmebedingungen](#) gelesen und verstanden habe. Im Fall, dass ich die Anmeldung nicht als gesetzlicher Vertreter für ein Kind vorgenommen habe, bestätige ich, dass das Kind und/oder dessen gesetzliche Vertreter über die Teilnahme am Event und über die [Teilnahmebedingungen](#) informiert werden.

Ich möchte zusätzliche Informationen über interessante Zusatzangebote der Partner erhalten.

- **Vorname:** Füllt es automatisch aus.
- **Nachname:** Füllt es automatisch aus.
- **Jahrgang:** Füllt es automatisch aus.
- **Lizenznummer:**
 - Falls eine Lizenznummer besteht und diese bereits mit dem Kid verknüpft ist, wird sie automatisch ausgefüllt und ist nicht veränderbar.
 - Falls eine Lizenznummer besteht, aber noch nicht mit dem Kid verknüpft ist (hier also nicht angezeigt wird), kann diese eingegeben werden. Es geschieht im Hintergrund eine Prüfung, ob die Person mit der Lizenzperson übereinstimmt und erstellt bei Übereinstimmung eine Verknüpfung.
 - Falls keine Lizenz besteht, kann das Feld einfach leer gelassen werden.

- **Verein:** Das Vereinsfeld ist ein offenes Textfeld und kann ausgefüllt oder auch leerge lassen werden. Falls eine Änderung gemacht wird, könnte dies gemäss Qualifikationskonzept eine Veränderung des Qualifikations-Kantons mit sich ziehen. Ist dies der Fall ist eine Mitteilung via Mail an nachwuchsprojekte@swiss-athletics.ch notwendig. Eine entsprechende Information erscheint und weist darauf hin.

Qualifikations-Kanton korrekt?

Falls der Verein dem Verband Swiss Athletics angehört, dann gilt der Vereinssitz als Qualifikations-Kanton.

Falls nicht (kein Verein, anderer Sportverein, etc.), dann gilt der Wohnkanton als Qualifikations-Kanton.

Falls durch eine Mutation im Vereinsfeld dein Qualifikations-Kanton ändert, ist eine Meldung per E-Mail an nachwuchsprojekte@swiss-athletics.ch notwendig!

- **Qualifikations-Kanton:** Hier wird der hinterlegte Qualifikations-Kanton des Kids angezeigt. Der Kanton wird in folgender Reihenfolge bestimmt:
 - Prüfung ob das Kid angegeben hat es möchte für seinen Wohnkanton anstatt den Vereinskanton starten.
 - Kanton des verknüpften Lizenzverein
 - Wohnkanton
 - Falls keine Information über Vereinskanton und Wohnkanton existieren, dann wird als Qualifikations-Kanton der Veranstaltungskanton des letzten Resultats festgelegt.
- **E-Mail:** Wenn bereits eine Mailadresse hinterlegt ist, erscheint diese verschlüsselt. Es besteht die Möglichkeit diese zu aktualisieren. Falls keine E-Mail Adresse hinterlegt ist, muss das Feld ausgefüllt und dazu die Art der angegebene E-Mail Adresse mitgeteilt werden.
- **Teilnahmebedingung:** Mit dem Anwählen der Checkbox und dem Betätigen des Buttons «Anmeldung abschliessen» kann die Anmeldung abgeschlossen werden.

4.2 Via Formular

Kids, die das erste Mal teilnehmen oder sich nicht in der Suchmaske finden, füllen das Anmeldeformular aus.

→ Ich finde meinen Namen nicht über die Suche oder habe noch keine Kid-ID / Lizenznummer

Vorname, Nachname, Jahrgang, Geschlecht, Adresse, PLZ, Ort, Kanton, E-Mail und Art der E-Mail-Adresse sind Pflichtfelder. Verein und Sprache sind hingegen optional.

Wenn eine Swiss Athletics Lizenznummer eingegeben wird, dann prüft es wiederum, ob die angegebene Person mit dem/der hinterlegten Lizenzinhaber/in übereinstimmt. Ist dies der Fall wird eine Verknüpfung getätigt, ansonsten erscheint eine Fehlermeldung.

Swiss Athletics Lizenznummer

Vorname * Nachname *

Jahrgang * Geschlecht *

Adresse *

PLZ * Ort *

Kanton *

Verein

E-Mail * Art der E-Mail-Adresse *

Sprache

Ich - und bei minderjährigen Teilnehmern der gesetzliche Vertreter - bestätige, dass ich die Teilnahmebedingungen gelesen und verstanden habe. Im Fall, dass ich die Anmeldung nicht als gesetzlicher Vertreter für ein Kind vorgenommen habe, bestätige ich, dass das Kind und/oder dessen gesetzliche Vertreter über die Teilnahme am Event und über die Teilnahmebedingungen informiert werden.

Ich möchte zusätzliche Informationen über interessante Zusatzangebote der Partner erhalten.

4.3 Via Coach Login

Um unseren Leichtathletikvereinen die Anmeldung zu erleichtern, haben wir zusätzlich die dritte Anmelde-möglichkeit geschaffen. Coaches welche ein Vereinslogin von Swiss Athletics besitzen, können sich mit ihrem Benutzernamen und Passwort einloggen.

Anmeldung als Swiss Athletics Coach tätigen

Lizenznummer Passwort

122806

Einloggen

Daraufhin ist eine kurze Zusammenfassung der Veranstaltung, für welche die Anmeldungen vorgenommen werden, sichtbar. Darunter erscheinen alle mit entsprechendem Verein hinterlegten Personen aus der Swiss Athletics Datenbank, welche im Zielalter des Wettkampfs liegen. Jene Kids, die zum Wettkampf angemeldet werden sollen, sind auszuwählen.

Athletinnen und Athleten anmelden/ abmelden **Excel**

	Nachname	Vorname	Jahrgang	Kategorie	Angemeldet
<input checked="" type="checkbox"/>	Arziliassara	Lynn	2000	W9	<input type="checkbox"/>
<input checked="" type="checkbox"/>	Arzili	Tomas	2002	W9	<input type="checkbox"/>
<input type="checkbox"/>	Arzili	Tobias	2000	M14	<input type="checkbox"/>
<input checked="" type="checkbox"/>	Arzili	Daria	2002	W11	<input type="checkbox"/>

Weisen die ausgewählten Kids fehlende Daten in unserer Datenbank auf, müssen diese vor der Anmeldung ergänzt werden. Beim Betätigen des Buttons «Anmelden» schreibt es die Kids zum entsprechenden Wettkampf und sie erhalten alle ein Bestätigungsmail. Ebenfalls durch Anwählen, können Personen beim Betätigen des Buttons «Abmelden» wieder abgemeldet werden.

Fehlende Daten ergänzen

Arziliassara Lynn E-Mail: arziliassara@gmx.net Art der E-Mail-Adresse *

Ich - und bei minderjährigen Teilnehmern der gesetzliche Vertreter - bestätige, dass ich die [Teilnahmebedingungen](#) gelesen und verstanden habe. Im Fall, dass ich die Anmeldung nicht als gesetzlicher Vertreter für ein Kind vorgenommen habe, bestätige ich, dass das Kind und/oder dessen gesetzliche Vertreter über die Teilnahme am Event und über die [Teilnahmebedingungen](#) informiert werden.

Anmelden (3)
Abmelden

Anmelden
Abmelden (1)

Über den Button «Excel» kann jederzeit der aktuelle Anmeldestand dieser Kids abgerufen werden. Zudem ist der Anmeldestand pro Kid mittels Haken ersichtlich.

Athletinnen und Athleten anmelden/ abmelden **Excel**

	Nachname	Vorname	Jahrgang	Kategorie	Angemeldet
<input type="checkbox"/>	Arziliassara	Paul	2000	M15	<input type="checkbox"/>
<input type="checkbox"/>	Arzili	Anastasia Kiriak	2004	W10	<input checked="" type="checkbox"/>